



Municipio de Jaltocán
Estado de Hidalgo
Estado Analítico de Ingresos
Del 01/ene./2024 Al 31/dic./2024

Usr: supervisor
 Rep: rptEstadoPresupuestoIngresosRB_CP_2019

Fecha y hora de Impresión | 18/feb./2025
 02:35 p. m.

(Cifras en Pesos)




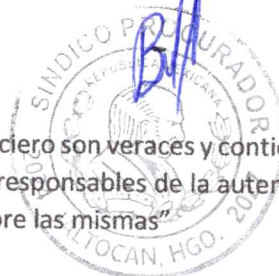
Rubro de Ingresos / Fuente de Financiamiento	Ingresos					Diferencia
	Estimado	Ampliaciones / (Reducciones)	Modificado	Devengado	Recaudado	
IMPUESTOS	\$775,000.00	\$75,341.35	\$850,341.35	\$623,770.33	\$623,770.33	-151,229.67
CUOTAS Y APORTACIONES DE SEGURIDAD SOCIAL	\$0.00	\$0.00	\$0.00	\$0.00	\$0.00	0.00
CONTRIBUCIONES DE MEJORAS	\$0.00	\$0.00	\$0.00	\$0.00	\$0.00	0.00
DERECHOS	\$671,500.00	-\$45,776.21	\$625,723.79	\$625,723.79	\$625,723.79	-45,776.21
PRODUCTOS	\$69,500.00	-\$65,957.00	\$3,543.00	\$3,543.00	\$3,543.00	-65,957.00
APROVECHAMIENTOS	\$15,000.00	-\$10,200.00	\$4,800.00	\$4,800.00	\$4,800.00	-10,200.00
INGRESOS POR VENTA DE BIENES, PRESTACI?N DE SERVICIOS Y OTROS INGRESOS	\$0.00	\$0.00	\$0.00	\$0.00	\$0.00	0.00
PARTICIPACIONES, APORTACIONES, CONVENIOS, INCENTIVOS DERIVADOS DE LA COLABORACI?N FISCAL Y FONDOS DISTINTOS DE APORTACIONES	\$77,339,464.45	-\$3,033,344.35	\$74,306,120.10	\$74,306,120.10	\$74,306,120.10	-3,033,344.35
TRANSFERENCIAS, ASIGNACIONES, SUBSIDIOS Y SUBVENCIONES, Y PENSIONES Y JUBILACIONES	\$0.00	\$0.00	\$0.00	\$0.00	\$0.00	0.00
INGRESOS DERIVADOS DE FINANCIAMIENTOS	\$0.00	\$0.00	\$0.00	\$0.00	\$0.00	0.00
Total	\$78,870,464.45	-\$3,079,936.21	\$75,790,528.24	\$75,563,957.22	\$75,563,957.22	
Ingresos Excedentes						-3,306,507.23

[Handwritten signature]

[Handwritten signature]



Rubro de Ingresos / Fuente de Financiamiento	Ingreso					Diferencia
	Estimado	Ampliaciones / (Reducciones)	Modificado	Devengado	Recaudado	
Ingresos del Poder Ejecutivo Federal o Estatal y de los Municipios						
IMPUESTOS	\$775,000.00	\$75,341.35	\$850,341.35	\$623,770.33	\$623,770.33	-151,229.67
CUOTAS Y APORTACIONES DE SEGURIDAD SOCIAL	\$0.00	\$0.00	\$0.00	\$0.00	\$0.00	0.00
CONTRIBUCIONES DE MEJORAS	\$0.00	\$0.00	\$0.00	\$0.00	\$0.00	0.00
DERECHOS	\$671,500.00	-\$45,776.21	\$625,723.79	\$625,723.79	\$625,723.79	-45,776.21
PRODUCTOS	\$69,500.00	-\$65,957.00	\$3,543.00	\$3,543.00	\$3,543.00	-65,957.00
APROVECHAMIENTOS	\$15,000.00	-\$10,200.00	\$4,800.00	\$4,800.00	\$4,800.00	-10,200.00
PARTICIPACIONES, APORTACIONES, CONVENIOS, INCENTIVOS DERIVADOS DE LA COLABORACION FISCAL Y FONDOS DISTINTOS DE APORTACIONES	\$77,339,464.45	-\$3,033,344.35	\$74,306,120.10	\$74,306,120.10	\$74,306,120.10	-3,033,344.35
TRANSFERENCIAS, ASIGNACIONES, SUBSIDIOS Y SUBVENCIONES, Y PENSIONES Y JUBILACIONES	\$0.00	\$0.00	\$0.00	\$0.00	\$0.00	0.00
Ingresos de los Entes Públicos de los Poderes Legislativo y Judicial, de los Órganos Autónomos y del Sector Paraestatal o Paramunicipal, así como de las Empresas Productivas del Estado						
CUOTAS Y APORTACIONES DE SEGURIDAD SOCIAL	\$0.00	\$0.00	\$0.00	\$0.00	\$0.00	0.00
PRODUCTOS	\$0.00	\$0.00	\$0.00	\$0.00	\$0.00	0.00
INGRESOS POR VENTA DE BIENES, PRESTACION DE SERVICIOS Y OTROS INGRESOS	\$0.00	\$0.00	\$0.00	\$0.00	\$0.00	0.00
TRANSFERENCIAS, ASIGNACIONES, SUBSIDIOS Y SUBVENCIONES, Y PENSIONES Y JUBILACIONES	\$0.00	\$0.00	\$0.00	\$0.00	\$0.00	0.00
Ingresos Derivados de Financiamiento						
INGRESOS DERIVADOS DE FINANCIAMIENTOS	\$0.00	\$0.00	\$0.00	\$0.00	\$0.00	0.00
Total	\$78,870,464.45	-\$3,079,936.21	\$75,790,528.24	\$75,563,957.22	\$75,563,957.22	0.00
Ingresos Excedentes						-3,306,507.23

"Bajo protesta de decir verdad declaramos que las cifras contenidas en este estado financiero son veraces y contienen toda la información referente a la situación y/o los resultados de "Municipio de Jaltocán", afirmando ser legalmente responsables de la autenticidad y veracidad de las mismas, y asimismo asumimos la responsabilidad derivada de cualquier declaración en falso sobre las mismas."